

Aufmaßblatt Hochwasserfenster

Datum: _____

Anzahl der Fenster: ...

Name: _____

Kommission: _____

Telefon: _____

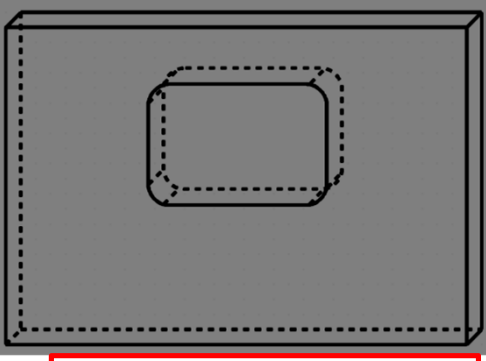

Mobil: _____

Straße: _____

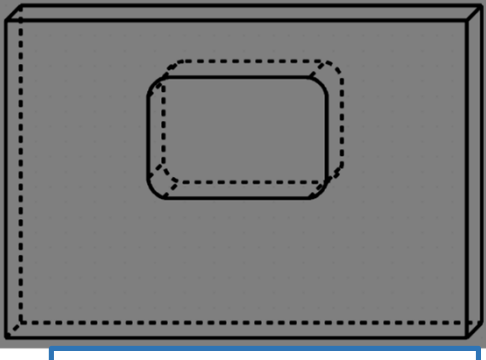

E-Mail: _____

PLZ: _____

Ort: _____

Fenstertyp:		Deckelgröße:		Stk.: ... Höhe in cm: <input style="width: 100px; height: 20px;" type="text"/> Leibungsmaß <input type="checkbox"/> Fertigmaß <input type="checkbox"/> Breite in cm: <input style="width: 150px; height: 20px;" type="text"/>	
<input type="checkbox"/>	Automatik Standard	<input type="checkbox"/>	28 x 24 cm		
		<input type="checkbox"/>	36 x 28 cm		
<input type="checkbox"/>	Manuell	<input type="checkbox"/>	28 x 24 cm		
		<input type="checkbox"/>	36 x 28 cm		
<input type="checkbox"/>	Blind	keine Luke			
<input type="checkbox"/>	Smart Man	<input type="checkbox"/>	28x24 cm 36 x 28 cm		
<input type="checkbox"/>	Smart Halb	<input type="checkbox"/>	28x24 cm 36 x 28 cm		
<input type="checkbox"/>	PVV	36 x 28 cm			
Deckelposition:					
in der Breite:		in der Höhe:			
<input type="checkbox"/>	links	 Abweichend: Standardabstand von oben nach Unten: 10 – 12 cm			
<input type="checkbox"/>	mitte				
<input type="checkbox"/>	rechts				
				Fensterblech <input type="checkbox"/> ja <input type="checkbox"/> nein	
				bestehendes Fenster: <input type="checkbox"/> zweiflügelig <input type="checkbox"/> einflügelig	

Material des bestehenden Fensters:		Kellerschacht	
<input type="checkbox"/>	Holz	<input type="checkbox"/>	Kunststoff
<input type="checkbox"/>	Metal	<input type="checkbox"/>	PVC Zarge
<input type="checkbox"/>		<input type="checkbox"/>	Beton
<input type="checkbox"/>		<input type="checkbox"/>	Glasfaser
<input type="checkbox"/>		<input type="checkbox"/>	Lichtgraben
Bemerkung:		Leistenaufbau	<input type="checkbox"/> JA <input type="checkbox"/> NEIN
		Fliegengitter	<input type="checkbox"/> JA <input type="checkbox"/> NEIN
		Deckelhalter	<input type="checkbox"/> JA <input type="checkbox"/> NEIN
		Isolierung	Stärke: _____

Fenstertyp:		Deckelgröße:		Stk.: ... Höhe in cm: <input style="width: 100px; height: 20px;" type="text"/> Leibungsmaß <input type="checkbox"/> Fertigmaß <input type="checkbox"/> Breite in cm: <input style="width: 150px; height: 20px;" type="text"/>	
<input type="checkbox"/>	Automatik Standard	<input type="checkbox"/>	28 x 24 cm		
		<input type="checkbox"/>	36 x 28 cm		
<input type="checkbox"/>	Manuell	<input type="checkbox"/>	28 x 24 cm		
		<input type="checkbox"/>	36 x 28 cm		
<input type="checkbox"/>	Blind	keine Luke			
<input type="checkbox"/>	Smart Man	<input type="checkbox"/>	28x24 cm 36 x 28 cm		
<input type="checkbox"/>	Smart Halb	<input type="checkbox"/>	28x24 cm 36 x 28 cm		
<input type="checkbox"/>	PVV	36 x 28 cm			
Deckelposition:					
in der Breite:		in der Höhe:			
<input type="checkbox"/>	links	 Abweichend: Standardabstand von oben nach Unten: 10 – 12 cm			
<input type="checkbox"/>	mitte				
<input type="checkbox"/>	rechts				
				Fensterblech <input type="checkbox"/> ja <input type="checkbox"/> nein	
				bestehendes Fenster: <input type="checkbox"/> zweiflügelig <input type="checkbox"/> einflügelig	

Material des bestehenden Fensters:		Kellerschacht	
<input type="checkbox"/>	Holz	<input type="checkbox"/>	Kunststoff
<input type="checkbox"/>	Metal	<input type="checkbox"/>	PVC Zarge
<input type="checkbox"/>		<input type="checkbox"/>	Beton
<input type="checkbox"/>		<input type="checkbox"/>	Glasfaser
<input type="checkbox"/>		<input type="checkbox"/>	Lichtgraben
Bemerkung:		Leistenaufbau	<input type="checkbox"/> JA <input type="checkbox"/> NEIN
		Fliegengitter	<input type="checkbox"/> JA <input type="checkbox"/> NEIN
		Deckelhalter	<input type="checkbox"/> JA <input type="checkbox"/> NEIN
		Isolierung	Stärke: _____